



# O'BYA

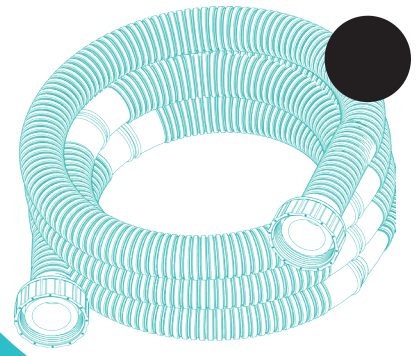
## KIT TUYAU SÉCABLE UNIVERSEL Ø38mm - 8m

Universal breakable pipe kit - 8m - Ø38mm

C-11-212148

**COMPATIBLE AVEC TOUS LES GROUPES DE FILTRATION  
(INTEX, BESTWAY, YZAKI...)**

COMPATIBLE WITH ALL FILTER GROUPS (INTEX, BESTWAY, YZAKI...)



Chlore max	8 ppm
pH	7.0 - 8.8
Température	6 - 35 °C
Sel max	5000 ppm



**S'ADAPTE À TOUTES LES INSTALLATIONS  
GRÂCE À SON KIT DE RACCORDS**  
ADAPTS TO ALL INSTALLATIONS THANKS TO ITS FITTING KIT



**MEILLEURE DURABILITÉ  
TUYAU EN 190 g/m**  
GREATER DURABILITY, 190 g/m HOSE



**DÉCOUPE FACILITÉE  
REPÈRES TOUS LES MÈTRES**  
EASY CUTTING, MARKS EVERY METER



**TRAITEMENT ANTI-UV  
ANTI-UV TREATMENT**



**2 TUYAUX EN 1 - PERMET DE RACCORDER L'ARRIVÉE  
& LA SORTIE D'EAU DU BASSIN À LA FILTRATION**  
ALLOWS TO CONNECT THE WATER INLET & OUTLET  
OF THE POOL TO THE FILTRATION

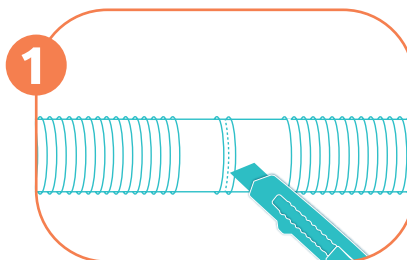



**RÉSISTANT AU CHLORE &  
À L'EAU SALÉE**  
RESISTANT TO CHLORINE & SALT WATER

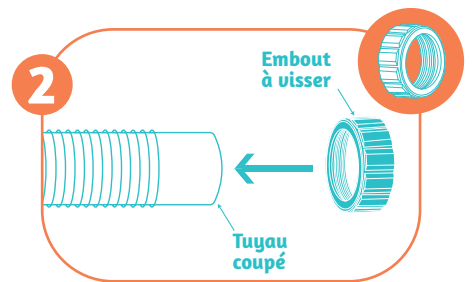
### LA MISE EN PLACE DES RACCORDS EN 5 ÉTAPES

5 STEPS TO FITTING THE CONNECTORS

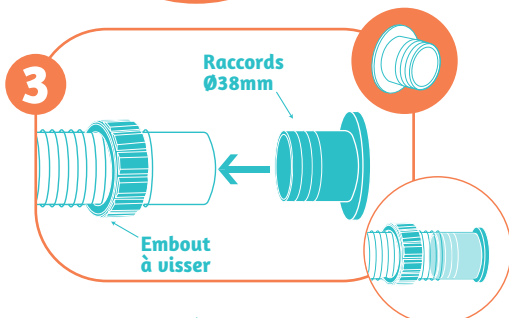
KIT RACCORDS INCLUS



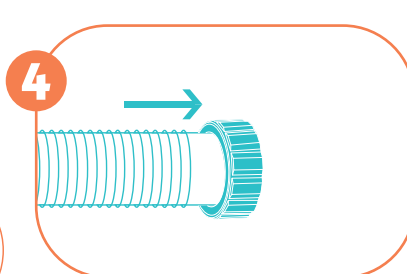
**1** Coupez le tuyau au niveau des repères de coupes  
Cut the pipe at the cutting marks



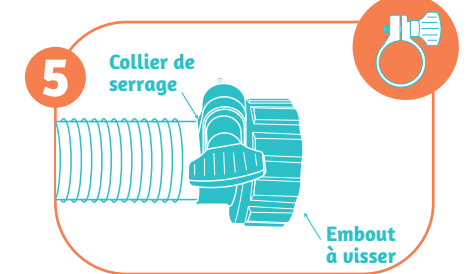
**2** Passez l'embout à visser sur le tuyau coupé  
Place the screw fitting on the cut pipe



**3** Emboîtez complètement le connecteur Ø38mm dans le tuyau  
Fully insert the Ø38mm connector into the pipe



**4** Glissez l'embout à visser jusqu'à l'extrémité  
Slide the screw-on cap to the end



**5** Resserrez le tout avec un collier de serrage  
Tighten with a hose clip